

DIFF DIGITIZER

DIFFERENTIAL TORQUE CHECKER

ジーフォース デフ・デジタイザー 日本語取扱説明書

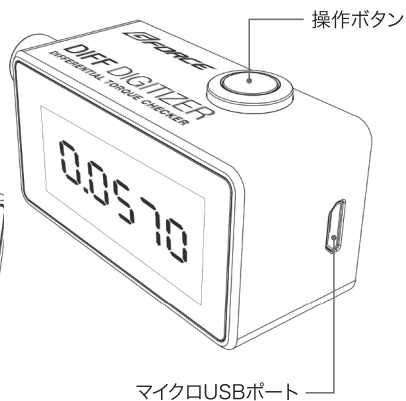
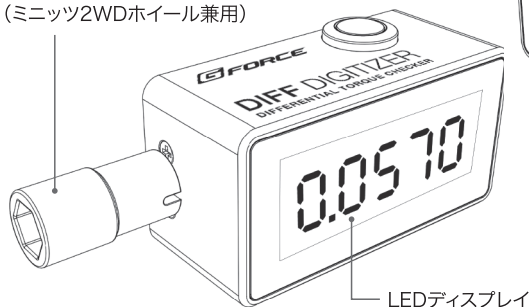


はじめに

この度はG-FORCE DIFF DIGITIZERをお買い求めいただき、誠にありがとうございます。
本製品は多くのRCカーで採用されているデフギヤの測定を目的としたツールです。正しく使うことで
セッティングの幅を広げ、再現性を高めることが可能になります。
説明書を最後までお読みいただき、正しくお使いください。

各部名称

7mmホイールナット用
アタッチメント
(ミニッツ2WDホイール兼用)



内容物


- デフ・デジタイザー本体
- ホイールナット用アタッチメント(ミニッツ2WDホイール兼用)
- デフアタッチメント
- マイクロUSBケーブル

製品仕様

- 入力電圧 : 5V(USB)
- 消費電流 : 最大2A
- ディスプレイ : 7セグLED(5桁)
- サイズ : 62x24x28mm
- 重量 : 59g

使用方法

1. マイクロUSBケーブルを使い、本製品を電源に接続します。
2. アタッチメント部をホイールナットに差込み、操作ボタンを押してデフを回します。
3-5秒ほど回してディスプレイに表示された数字が、そのデフの硬さを表しています。
この数字を合わせることで、効きの異なるデフや同等の効きのデフを作製しやすくなります。



* デフは封入されたオイルの番手やグリスの粘度、ネジの締め込みなどはもちろん、気温によっても効きが違ってくるセンシティブな部品です。小まめに計測し数値で管理することで常に最適な効きを維持することができます。

保証・修理規定

保証については、初期不良品のみの対応となります。保証を受ける際には領収書、レシート、納品書など購入時期を証明するものが必要です。購入時期を証明できない場合には初期不良品としての対応は致しかねます。初期不良品につきましてはお手数ですが、弊社へお送り頂く前に事前に電話にて弊社までご連絡頂けますようお願い致します。

ご使用後の製品の破損などによる修理依頼は新品への有償交換とさせていただきます。

※税込定価の60% (送料・代引手数料別)

初期不良交換、修理有償交換ともに付属品等を完備のうえでお送りください。欠品があった場合、交換対応をお断りさせていただきます。ご不明な点は弊社カスタマーサポートまでお問い合わせください。

お問い合わせ先

製品カスタマーサポート: **03-6206-0059** 電話受付: 月曜日～金曜日(祝日・夏期休暇・年末年始を除く)

受付時間: 10:00～18:00 (弊社での修理・調整は行っておりません。予めご了承ください)

<随時FAQをWebで更新しています。是非ご参照ください>

www.gforce-hobby.jp



輸入販売元: 株式会社ジーフォース
〒101-0044 東京都千代田区鍛冶町1-3-1 VORT神田9階

※製品改良のため、予告無く仕様が変更になる場合がございます。

当社に無断で複製・転写・転載を禁じます Copyright © 2019 G FORCE, Inc. All Rights Reserved

Ver 1.00