



# HYPER BOOSTER 接続方法

1. ESCのバッテリーケーブルの被膜の一部を剥がし芯線を露出させハンダでコーティングしておきます。




2. 下図のようにシュリンクチューブにESCのバッテリーケーブルとキャパシタケーブルを通します。極性[赤(+), 黒(-)]に注意し、同極のケーブル同士をハンダ付して接続します。

極性を誤って接続すると本製品は破損します。十分に気を付けて下さい。



3. シュリンクチューブでハンダ付けした部分を覆い、ドライヤーなどで温めて密着させてください。



Products by  
**G-FORCE, Inc.**  
[www.gforce-hobby.jp](http://www.gforce-hobby.jp)