

THUNDER SHOT ALUMINUM ARM PLATE



サンダーショット系 アルミアームプレート(前後共通)


G0331

《 内容物 》

- ① サスプレート × 2
- ② ブロックA*
- ③ ブロックB
- ④ 3×6mmネジ × 6



※4mmのネジ穴は使用しません

※全てのネジ止めに
ネジロック剤を使用
して組み立てて下さい



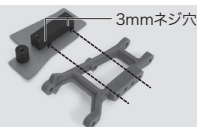
《 組立て手順 》

- ① 1枚サスプレートにブロックA、ブロックBをねじ止めします。





※ブロックA取り付けの際のご注意

ブロックAには3mmと4mmのネジ穴があります。
取り付ける際は、3mmネジ穴がサスアーム取り付け
側に来るようにしてください。





- ② 組み立てたプレートをサスアームへ装着します。




- ③ ブロックAとサスアームを固定します。

※3*30mm、3*35mmなど装着するダンパーに合わせたネジを別途用意してください。

※必ず2か所で止めてください。1か所だけで止めると走行中にプレートがズれて破損します。



- ④ もう一枚のプレートをネジ止めて完成。



お問い合わせ先

製品カスタマーサポート **03-6206-0059**

電話受付: 月曜日～金曜日(祝日・夏期休暇・年末年始を除く)

受付時間: 10:00～12:00 14:00～16:00

(弊社での修理・調整は行っておりません。予めご了承ください)

販売元: 株式会社ジーフォース

〒101-0044 東京都千代田区鍛冶町1-3-1 VORT神田9階

www.gforce-hobby.jp

※製品改良のため、予告無く仕様が変更になる場合がございます。

当社に無断で複写・転写・転載を禁じます

Copyright © 2021 G FORCE, Inc. All Rights Reserved